



LEI Nº 529, DE 09 DE NOVEMBRO DE 2023.

“DISPÕE SOBRE A ALTERAÇÃO DOS ANEXOS DE RISCOS E METAS FISCAIS APROVADOS PELA LEI DAS DIRETRIZES ORÇAMENTÁRIA E DÁ OUTRAS PROVIDÊNCIAS”.

O Prefeito Municipal de Periquito, Estado de Minas Gerais, **JOSÉ DE OLIVEIRA FLOR**, no uso das atribuições que lhe são conferidas FAZ SABER, a todos os habitantes deste Município que a Câmara Municipal por seus representantes, aprovou e **SANCIONA** a seguinte Lei:

Art. 1º - Ficam alterados os Anexos de metas e Riscos Fiscais do Município de Periquito aprovados pela Lei de Diretrizes Orçamentárias nº 522 de 08 de agosto de 2023.

Art. 2º - Entende-se como lei específica de que trata os art. 42 e 43 da Lei de Diretrizes Orçamentárias nº 522 de 08 de agosto de 2023 a Lei Orçamentária Anual aprovada.

Art. 3º - Integram esta lei os anexos de Metas e Riscos Fiscais alterados e ajustados conforme artigo anterior.

Art. 4º - Revogam-se as disposições em contrário, entrando a presente lei em vigor na data de sua publicação.

Periquito/MG, 09 de novembro de 2023.

José de Oliveira Flor
Prefeito Municipal de Periquito
643.187.536-20

JOSÉ DE OLIVEIRA FLOR.
PREFEITO MUNICIPAL
PERIQUITO/MG.



ATO DE PROMULGAÇÃO

Pelo presente ato, fundamentado no artigo 85, inciso VII, da Lei Orgânica Municipal de Periquito, Estado de Minas Gerais, promulgo **LEI MUNICIPAL Nº 529, DE 09 DE NOVEMBRO DE 2023**, proveniente do **PROJETO DE LEI Nº 020/2023**, deliberado e aprovado em plenário pela Câmara Municipal de Periquito.

Para conhecimento público, determino a afixação de cópia deste ato no Quadro de Avisos da Prefeitura Municipal de Periquito, Estado de Minas Gerais, bem como ficando à disposição de toda a sociedade local, a íntegra de todo o conteúdo da citada Lei Municipal.

Periquito/MG, 09 de novembro de 2023.

José de Oliveira Flor
Prefeito Municipal de Periquito
643.187.536-20

JOSÉ DE OLIVEIRA FLOR
PREFEITO MUNICIPAL
PERIQUITO/MG.



PREFEITURA
PERIQUITO
Governando para todos
2016-2023



Prefeitura Municipal de Periquito

Estado de Minas Gerais - CNPJ: 01.613.077/0001-08

Gabinete

CERTIDÃO DE PUBLICAÇÃO

CERTIFICO, fundamentado no artigo 37 da Constituição Federal e artigo 1º das disposições transitórias, da Lei Orgânica Municipal de Periquito, Estado de Minas Gerais, que farei a publicação no Quadro de Avisos da **PREFEITURA MUNICIPAL DE PERIQUITO/MG**, em sua sede administrativa localizada a Avenida Senador Getúlio de Carvalho, nº 271, Centro, Periquito/MG, da **LEI MUNICIPAL Nº 529, DE 09 DE NOVEMBRO DE 2023**, no período de 09/11/2023 à 09/12/2023, consoante cópia anexa.

CERTIFICO, por ser a expressão da verdade, assino a presente sob fé de meu cargo.

Periquito/MG, 09 de novembro de 2023.

WEXILENE FERNANDES CORDEIRO
SECRETÁRIA MUNICIPAL DE FAZENDA
PERIQUITO/MG.

Wexilene Fernandes Cordeiro
Secretária Municipal de Fazenda
Matrícula: 005384

PREFEITURA MUNICIPAL DE PERIQUITO
METAS E RISCOS FISCAIS - ANUAL POR CATEGORIA ECONÔMICA
LEI COMPLEMENTAR 101 DE 04/05/2000 Art. 4º § 2º - inciso I


Receitas por Categoria Econômica e Fontes	2022		2023	2024	2025	2026	Média Estimada
	Estimada	Realizada	Estimada	Estimada	Estimada	Estimada	
Receitas Correntes	43.922.154,00	44.961.492,17	48.096.366,10	81.026.407,88	81.836.671,96	82.655.038,68	73.403.621,15
Receita Tributária	1.395.000,00	1.336.861,77	1.425.000,00	1.805.000,00	1.823.050,00	1.841.280,50	1.723.582,63
Receita de Contribuição	640.000,00	709.253,42	800.000,00	800.000,00	808.000,00	816.080,00	806.020,00
Receita Patrimonial	61.100,00	2.046.559,48	262.000,00	347.000,00	350.470,00	353.974,70	328.361,18
Receita de Serviços	5.000,00	0,00	5.000,00	5.000,00	5.050,00	5.100,50	5.037,63
Transferencia Correntes	33.425.900,00	40.449.903,51	45.444.366,10	52.309.000,00	52.832.090,00	53.360.410,90	50.986.466,75
Outras Receitas Correntes	8.395.154,00	418.913,99	160.000,00	25.760.407,88	26.018.011,96	26.278.192,08	19.554.152,98
Receita de Capital	9.002.846,00	8.382.836,38	22.304.660,07	11.914.000,00	12.033.140,00	12.153.471,40	14.601.317,87
Operação de Crédito	0,00	0,00	0,00	0,00	0,00	0,00	0,00
Alienação de Bens	20.000,00	0,00	20.000,00	20.000,00	20.200,00	20.402,00	20.150,50
Transferência de Capital	8.982.846,00	8.382.836,38	22.284.660,07	11.894.000,00	12.012.940,00	12.133.069,40	14.581.167,37
Dedução de Transferências Correntes	-3.075.000,00	-3.795.929,67	-3.894.000,00	-4.536.000,00	-4.581.360,00	-4.627.173,60	-4.409.633,40
Total da Receita	49.850.000,00	49.548.398,88	66.507.026,17	88.404.407,88	89.288.451,96	90.181.336,48	83.595.305,62

Despesas por Categoria Econômica	2022		2023	2024	2025	2026	Média Orçada
	Orçada	Realizada	Estimada	Estimada	Estimada	Estimada	
Despesas Corretes	29.108.103,93	40.638.017,62	41.274.816,10	50.281.008,81	50.783.818,90	51.291.657,09	48.407.825,22
Pessoal e Encargos Sociais	15.233.060,00	19.427.226,31	19.196.244,17	23.321.505,76	23.554.720,82	23.790.268,03	22.465.684,69
Juros e Encargos da Dívida	0,00	0,00	0,00	0,00	0,00	0,00	0,00
Outras Despesas Correntes	13.875.043,93	21.210.791,31	22.078.571,93	26.959.503,05	27.229.098,08	27.501.389,06	25.942.140,53
Despesas de Capital	20.736.896,07	14.649.335,84	25.227.210,07	38.118.399,07	38.499.583,06	38.884.578,89	35.182.442,77
Investimentos	19.866.896,07	13.955.984,05	24.727.210,07	37.418.399,07	37.792.583,06	38.170.508,89	34.527.175,27
Inversões	0,00	0,00	0,00	0,00	0,00	0,00	0,00
Amortização da Dívida	870.000,00	693.351,79	500.000,00	700.000,00	707.000,00	714.070,00	655.267,50
Reserva de Contingência	5.000,00	0,00	5.000,00	5.000,00	5.050,00	5.100,50	5.037,63
Total da Despesa	49.850.000,00	55.287.353,46	66.507.026,17	88.404.407,88	89.288.451,96	90.181.336,48	83.595.305,62


Agnus Assessoria Pública Ltda
 CNPJ: 09.375.217/0001-10
 Conta Corrente - Banco do Brasil
 AGÊNCIA: 2296-9 - CONTA: 26055-X

PREFEITURA MUNICIPAL DE PERIQUITO**METAS E RISCOS FISCAIS - AVALIAÇÃO DO CUMPRIMENTO DAS METAS - ANO BASE 2022****LEI COMPLEMENTAR 101 DE 04/05/2000 Art. 4º § 2º - inciso I**

DESCRIÇÃO	METAS PREVISTAS	METAS REALIZADAS	DIFERENÇA
Receitas Correntes	43.922.154,00	44.961.492,17	1.039.338,17
Receita Tributária	1.395.000,00	1.336.861,77	-58.138,23
Receita de Contribuição	640.000,00	709.253,42	69.253,42
Receita Patrimonial	61.100,00	2.046.559,48	1.985.459,48
Receita de Serviços	5.000,00	0,00	-5.000,00
Transferencia Correntes	33.425.900,00	40.449.903,51	7.024.003,51
Outras Receitas Correntes	8.395.154,00	418.913,99	-7.976.240,01
Receita de Capital	9.002.846,00	8.382.836,38	-620.009,62
Operação de Crédito	0,00	0,00	0,00
Alienação de Bens	20.000,00	0,00	-20.000,00
Tranferência de Capital	8.982.846,00	8.382.836,38	-600.009,62
Dedução de Transferencias Correntes	-3.075.000,00	-3.795.929,67	-720.929,67
TOTAL DA RECEITA (A)	49.850.000,00	49.548.398,88	-301.601,12
TOTAL RECEITA AJUSTADA (B)	49.768.900,00	47.501.839,40	-2.267.060,60
Despesas Corretes	29.108.103,93	40.638.017,62	11.529.913,69
Pessoal e Encargos Sociais	15.233.060,00	19.427.226,31	4.194.166,31
Juros e Encargos da Dívida	0,00	0,00	0,00
Outras Despesas Correntes	13.875.043,93	21.210.791,31	7.335.747,38
Despesas de Capital	20.741.896,07	14.649.335,84	-6.092.560,23
Investimentos	19.866.896,07	13.955.984,05	-5.910.912,02
Inversões	0,00	0,00	0,00
Amortização da Dívida	870.000,00	693.351,79	-176.648,21
Reserva de Contingência	5.000,00	0,00	-5.000,00
TOTAL DAS DESPESAS (C)	49.850.000,00	55.287.353,46	5.437.353,46
TOTAL DESPESA AJUSTADA (D)	48.980.000,00	54.594.001,67	5.614.001,67
RESULTADO NOMINAL (A - C)	0,00	-5.738.954,58	-5.738.954,58
RESULTADO PRIMÁRIO (B - D)	788.900,00	-7.092.162,27	-7.881.062,27


Agnus Assessoria Pública Ltda
CNPJ: 09.375.217/0001-73
Conta Corrente - Banco do Brasil
AGÊNCIA: 2236-9 - COVIA 2000-8

PREFEITURA MUNICIPAL DE PERIQUITO

METAS E RISCOS FISCAIS - METAS ANUAIS

LRF, art. 4º, § 1º

ESPECIFICAÇÃO	2024		2025		2026	
	Valor Corrente (a)	Valor Constante	Valor Corrente (b)	Valor Constante	Valor Corrente (c)	Valor Constante
Receita Total	88.404.407,88	84.921.274,21	89.288.451,96	85.770.486,95	90.181.336,48	86.610.155,55
Receitas Primárias (I)	88.057.407,88	84.587.946,01	88.937.981,96	85.433.825,47	89.827.361,78	86.270.198,25
Despesas Total	88.404.407,88	84.921.274,21	89.288.451,96	85.770.486,95	90.181.336,48	86.610.155,55
Despesas Primárias (II)	87.704.407,88	84.248.854,21	88.581.451,96	85.091.342,75	89.467.266,48	85.924.362,73
Resultado Primário (III) = (I - II)	353.000,00	339.091,80	356.530,00	342.482,72	360.095,30	345.835,53
Dívida Pública Consolidada	1.631.897,48	1.309.639,91	1.258.040,10	1.208.473,32	1.160.859,47	1.115.121,61


Nota Explicativa

a) Metas anuais de 2024/2026 - A tabela acima destaca os valores das metas de receitas e despesas, primárias e totais, e da dívida pública consolidada para o triênio 2024/2026, a preços correntes e constantes. O cálculo das projeções foi realizado considerando o cenário macroeconômico do País para os próximos anos, isto é, o desempenho do Produto Interno Bruto (PIB) e da inflação (IPCA), cujos valores estão descritos na tabela abaixo.

b) Os cálculos dos preços constantes deflacionou os valores correntes com base nas variações previstas para o Índice de Preços ao Consumidor Amplo (IPCA) presentes na tabela abaixo.

c) Para realizar as projeções das receitas e despesas primárias, resultado nominal, dívida pública, utilizou os dados enviado para o Tribunal de Contas e deflacionou com base da índice IPCA

VARIÁVEIS	2024	2025	2026
PIB real (crescimento % anual)	2,34%	2,76%	2,76%
Inflação Média (% anual) projetada com base em índice oficial de inflação	4,39%	3,94%	3,96%
Taxa Selic Média	11,75%	12,00%	12,00%
Receita Corrente Líquida Projetada	47.888.000,00	48.366.880,00	48.850.548,80



Agnus Assessoria Pública Ltda
CNPJ: 09.375.217/0001-50
Conta Corrente - Banco do Brasil
AGÊNCIA: 2296-9 - CONTA: 26833-X

PREFEITURA MUNICIPAL DE PERIQUITO


ANEXO DE RISCOS E METAS FISCAIS

METODOLOGIA E MEMÓRIA DE CÁLCULO PARA PREVISÃO DA RECEITA E FIXAÇÃO DA DESPESA

LRF, art. 4º, § 2º, inciso II

MEMÓRIA DE CÁLCULO	REALIZADA					ESTIMADO			
	2020	2021	2022	MÉDIA	% Ajuste	2023 Valor	2024 Valor	2025 Valor	2026 Valor
RECEITAS ORÇAMENTÁRIAS									
1 - RECEITAS CORRENTES	30.554.866,82	39.432.834,05	44.961.492,17	38.316.397,68	25,52%	48.096.366,10	81.026.407,88	81.836.671,96	82.655.038,68
11 - Receita Tributária	1.198.386,72	1.611.378,48	1.336.861,77	1.382.208,99	3,10%	1.425.000,00	1.805.000,00	1.823.050,00	1.841.280,50
12 - Receitas de Contribuições	547.073,04	643.454,35	709.253,42	633.260,27	26,33%	800.000,00	800.000,00	808.000,00	816.080,00
13 - Receita Patrimonial	29.404,91	273.986,96	2.046.559,48	783.317,12	-66,55%	262.000,00	347.000,00	350.470,00	353.974,70
14 - Receitas de Serviços	0,00	0,00	0,00	0,00	#DIV/0!	5.000,00	5.000,00	5.050,00	5.100,50
15 - Transferências Correntes	28.493.056,27	36.696.838,33	40.449.903,51	35.213.266,04	29,05%	45.444.366,10	52.309.000,00	52.832.090,00	53.360.410,90
19 - Outras Receitas Correntes	286.945,88	207.175,93	418.913,99	304.345,27	-47,43%	160.000,00	25.760.407,88	26.018.011,96	26.278.192,08
99 - Dedução da Receita Corrente	-2.331.925,83	-4.525.461,67	-3.795.929,67	-3.551.105,72	9,66%	-3.894.000,00	-4.536.000,00	-4.581.360,00	-4.627.173,60
20 - RECEITAS DE CAPITAL	2.340.438,80	5.481.061,08	8.382.836,38	5.401.445,42	312,94%	22.304.660,07	11.914.000,00	12.033.140,00	12.153.471,40
21 - Operações de Crédito	706.149,84	44.053,16	0,00	250.067,67	-100,00%	0,00	0,00	0,00	0,00
22 - Alienação de Bens	0,00	0,00	0,00	0,00	#DIV/0!	20.000,00	20.000,00	20.200,00	20.402,00
24 - Transferências de Capital	1.634.288,96	5.437.007,92	8.382.836,38	5.151.377,75	332,60%	22.284.660,07	11.894.000,00	12.012.940,00	12.133.069,40
TOTAL	30.563.379,79	40.388.433,46	49.548.398,88	40.166.737,38	65,58%	66.507.026,17	88.404.407,88	89.288.451,96	90.181.336,48

MEMÓRIA DE CÁLCULO	ORÇADO					ESTIMADO			
	2020	2021	2022	MÉDIA	% Ajuste	2023 Valor	2024 Valor	2025 Valor	2026 Valor
CATEGORIA ECONÔMICA E GRUPOS DE NATUREZA DE DESPESA									
3 - DESPESAS CORRENTES (I)	24.333.366,97	27.868.905,65	40.638.017,62	30.946.763,41	33,37%	41.274.816,10	50.281.008,81	50.783.818,90	51.291.657,09
31 - Pessoal e Encargos Sociais	12.190.602,33	16.098.655,63	19.427.226,31	15.905.494,76	20,69%	19.196.244,17	23.321.505,76	23.554.720,82	23.790.268,03
32 - Juros e Encargos da Dívida	0,00	0,00	0,00	0,00	#DIV/0!	0,00	0,00	0,00	0,00
33 - Outras Despesas Correntes	12.142.764,64	11.770.250,02	21.210.791,31	15.041.268,66	46,79%	22.078.571,93	26.959.503,05	27.229.098,08	27.501.389,06
4 - DESPESAS DE CAPITAL (II)	7.374.509,72	2.643.913,69	14.649.335,84	8.222.586,42	206,80%	25.227.210,07	38.118.399,07	38.499.583,06	38.884.578,89
44 - Investimentos	6.556.243,45	1.821.944,31	13.955.984,05	7.444.723,94	232,14%	24.727.210,07	37.418.399,07	37.792.583,06	38.170.508,89
45 - Inversões Financeiras	0,00	0,00	0,00	0,00	#DIV/0!	0,00	0,00	0,00	0,00
46 - Amortização Financeira	818.266,27	821.969,38	693.351,79	777.862,48	-35,72%	500.000,00	700.000,00	707.000,00	714.070,00
99 - RESERVA DE CONTINGÊNCIA (III)	0,00	0,00	0,00	0,00	#DIV/0!	5.000,00	5.000,00	5.050,00	5.100,50
TOTAL (IV) = (I+II+III)	31.707.876,69	30.512.819,34	55.287.353,46	39.169.349,83	69,79%	66.507.026,17	88.404.407,88	89.288.451,96	90.181.336,48


 Agnis Assessoria Pública Ltda
 CNPJ: 09.375.217/0001-50
 Conta Corrente - Banco do Brasil
 AGENCIA: 2296-9 - CONTA: 26833-X